

2018년 6월 22일 조간부터 보도하여 주시기 바랍니다.

농촌산업과 최봉순 과장(044-201-1581), 이동민 사무관(1592)/ 제공일: 6월 21일(총 15매)

걱정없이 농사짓고 안심하고 소비하는 나라



7월, 무더위를 이기는 ‘여름 농촌여행코스 6선’

《 주 요 내 용 》

◆ 농촌관광자원과 지역 관광지를 연계하여 우리 농촌지역의 명소를 찾아 떠나는 ‘여름 농촌여행코스 6선’ 선정

지 역	여름 농촌여행코스 6선
강 원 (인제)	[마의태자의 슬픔을 잊고, 신나는 여름을!] 용소폭포 → 미산마을 리버버킹 → 마의태자권역마을 → 국립방태산자연휴양림 → 인제 원대리 자작나무숲
전 북 (고창)	[바다와 들이 함께하는 고창 여행 즐기기] 구시포 해수욕장 → 상하농원 → 학원농장 → 미당시문학관 → 선운사 → 고인돌유적지 → 고창읍성
전 남 (구례)	[연둣빛 숲길 농촌체험 여행] 노고단 → 천은사 → 쌍산재 → 반달가슴곰생태학습장 → 화엄사/화엄숲길
전 남 (영암)	[나만 아는 여름 여행코스] 전라남도농업박물관 → 영암금호방조제 → 독천식당 → 월인당(모정마을 한옥민박) → 왕인박사유적지 → 기찬랜드
경 남 (거창·합천)	[물놀이 지금부터는 합천이다!] 해인사 → 금관식당 → 옐로우 리버비치 → 영상테마파크 → 거창 수승대마을
대 전	[든든한 농촌 음식으로 튼튼하게 여름나기!] 찬샘마을 → 하늘강아뜰리에 → 초가람 → 추동 대청호 사진창고 → 연꽃마을

◆ 선정코스에 대한 자세한 사항은 농촌체험관광 포털 ‘농촌여행의 모든 것(웰촌, www.welchon.com)’ 에서 확인 가능

- 농림축산식품부(이하 농식품부)와 한국농어촌공사는 7월에 가기 좋은 농촌지역 여행코스를 추천하는 '여름 농촌여행코스 6선'을 선정했다.
 - 이번 농촌여행코스는 여름의 무더위를 이길 수 있는 여행지로 구성되어 지역별 6개의 코스로 구성됐다.
 - 계곡의 급류를 타는 리버버킹, 강과 계곡의 자연수를 활용한 천연 물놀이장, 숲의 시원한 기운이 뿜어져 나오는 숲길 산책 등 더위를 식힐 수 있는 다양한 물놀이를 비롯한 놀거리와, 맨손 송어잡기, 장 담그기 등 농촌체험, 고택에서의 한옥숙박 체험 등 농촌의 즐길거리가 결합되어 있는 것이 특징이다.
- 농식품부는 농촌여행 활성화와 잘 알려지지 않은 전국의 관광지를 발굴하기 위해 일반국민이 직접 참여하는 방식(공모)으로 농촌 여행코스를 개발하였다.
 - 이번 농촌여행코스는 공모전 수상작 중 여름코스를 활용하는 동시에 여행지 현지 사정을 반영하여 구성하였고, 대국민 공모를 통해 구성된 코스인 만큼 각 지역의 숨어있는 명소가 포함되어 지역의 농촌여행의 묘미를 더해줄 것이다.
 - 선정코스에 대한 자세한 내용은 대한민국 농촌관광 포털 '농촌여행의 모든 것(웰촌, www.welchon.com)' 에서 확인할 수 있다.
- 농식품부는 우리나라 농촌여행에 관심이 있는 여행객들에게 유용한 정보를 제공하기 위해,
 - 매월 우수 농촌관광자원 및 주변의 다양한 관광자원(볼거리, 먹거리, 즐길거리)을 포함한 농촌여행코스를 지속적으로 개발·제공할 계획이다.



7월, 무더위를 이기는
여름 농촌여행지



대전

든든한 농촌 음식으로 튼튼하게 여름나기!



- 찬샘마을-
- 히늘강아플리에-초가랑
- 추동대청호 사진창고
- 연꽃마을

강원 인제

마의태자의 슬픔을 잊고, 신나는 여름을!



- 용소폭포-미산마을 리버버킹
- 마의태자권역마을
- 국립방태산자연휴양림
- 인제 원대리자작나무숲

전북 고창

바다와 들이 함께하는 고창 여행즐거기



- 구시포해수욕장-
- 상하농원-확원농장
- 미당시문학관-선운사
- 고인돌유적지-고창읍성

경남 거창, 합천

물놀이, 지금부터는 합천이다!



- 해인사-금관식당-
- 엘로우 리버비치
- 영상테마파크
- 거창 수송대마을

전남 영암

나만 아는 여름 여행코스



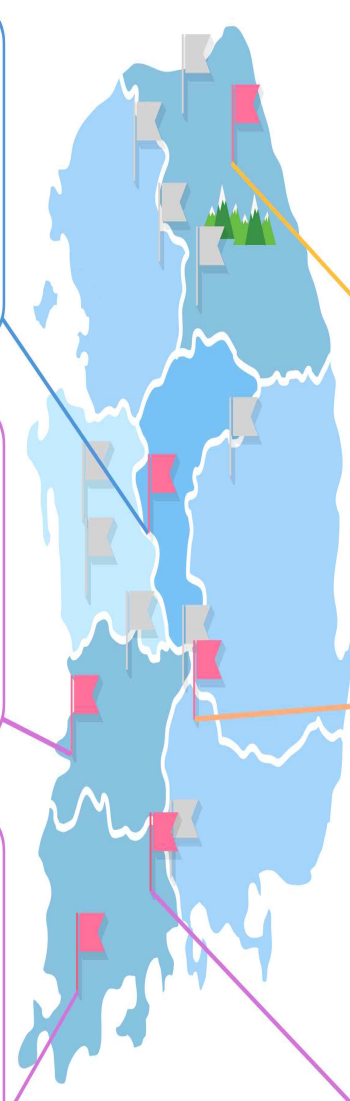
- 전라남도농업박물관
- 영암금호박조제-독천식당
- 월인당(모정마을한옥민박)
- 왕인박사유적지-기찬랜드

전남 구례

연둣빛 숲길 농촌체험 여행



- 노고단-천은사
- 쌍산재
- 빈달가슴곰 생태학습장
- 화엄사/화엄숲길



■ 7월 여행코스
■ 지난 여행지



1 [마의태자의 슬픔을 잊고, 신나는 여름을!] 농촌체험마을 마의태자권역마을 (강원 인제)

용소폭포 ▶ (13km, 20분) ▶ 미산마을 리버버킹 ▶ (12.1km, 15분) ▶ 마의태자권역마을(맨손송어잡기, 손두부 만들기, 취떡만들기) ▶ (25.6km, 50분) ▶ (숙박) ▶ 국립방태산자연휴양림 ▶ (33.4km, 50분) ▶ 인제 원대리 자작나무숲

용소폭포는 웅장한 기암과 풍부한 수량으로 아름다운 장관을 이루는 시원한 여름명소다. 폭포 아래는 물론 산자락을 따라 전망대에서 용소폭포의 장관을 볼 수 있다.

리버버킹은 몸에 장비를 부착하고 1인용 버킹에 의지하여 계곡의 급류를 타고 내려오는 레포츠이다. 뉴질랜드에서 처음 시작해 10여 년 전 이곳 미산마을에 아시아 최초로 도입되었다. 남녀노소 누구나 1시간 이내의 강습만 받으면 아름다운 미산계곡의 급류를 자유롭게 다니며 스릴을 즐길 수 있다.

마의태자권역마을은 다채로운 체험 프로그램이 준비되어 있어 온 가족이 즐거운 경험을 할 수 있는 체험마을이다. 한편 인제는 마의태자 비각, 대왕각 등 마의태자와 관련된 지명과 유적 등이 곳곳에 남아있어 구국과 호국정신을 되새길 수 있는 역사적 가치가 있는 곳이다. 마을에서 호국정신의 의미를 되새기고, 여유와 즐거움을 찾는 기회를 만들어보자.

방태산자연휴양림은 물 맑기로 소문난 내린천의 상류 지역이며 이단폭포(폭포가 상하 2단으로 형성된 폭포), 마당바위(마당처럼 평평하고 넓은 바위) 등 자연환경이 수려해 조용한 휴식을 즐길 수 있다. 휴양림으로 들어오기 전 가까운 방동약수도 마셔보자.

마지막 방문지인 원대리 자작나무 숲은 70만 주 가까운 자작나무가 숲을 이뤄 천천히 숲을 걸으며 자연을 만날 수 있는 곳이다. 하얀 수피의 자작나무가 뽀뽀이 들어서 있어 이국적인 풍경을 선사한다.

1. 용소폭포
 - 주소 : 강원 인제군 북면 용대리
 - 전화 : 033-460-2170(인제군관광정보센터)
2. 미산마을 리버버킹
 - 주소 : 강원 인제군 상남면 내린천로 1477
 - 전화 : 033-463-9036(미산마을)
3. 마의태자권역마을
 - 주소 : 강원도 인제군 상남면 김부대왕로 2390
 - 전화 : 033-461-0228(마의태자권역)
4. 방태산자연휴양림
 - 주소 : 강원도 인제군 기린면 방태산길 377 산림문화휴양관
 - 전화 : 033-463-8590
5. 인제 원대리 자작나무숲
 - 주소 : 강원도 인제군 인제읍 원남로 760
 - 전화 : 033-460-8036



[출처 : 네이버 길 찾기]

[마의태자권역마을] - 농촌체험마을

- * 추천 체험거리 : 맨손송어잡기, 취떡만들기, 손두부 만들기, 황토염색하기, 산야초화분 만들기
- * 소재지 : 강원도 인제군 상남면 김부대왕로 2390
- * 문의 : 033-461-0228

* 마의태자는 신라 마지막 왕 56대 경순왕의 태자로서 이름은 김일이다. 인제는 마의태자와 깊은 관련이 있는 지역으로 신라의 옥새를 숨겼다는 '옥새바위', 태자가 수레를 타고 넘었다는 '수거너머' 등 마의태자와 관련된 지명과 유적이 곳곳에 남아 있는 곳으로 인제군 상남면 4개 마을에서는 다양한 체험프로그램을 운영 중이다.



용소폭포(출처 : 웰촌)



미산마을 리버버깅(출처 : 웰촌)



마의태자권역마을(출처 : 웰촌)



마의태자권역마을 취떡만들기(출처 : 웰촌)



마의태자권역마을 활쏘기(출처 : 웰촌)



국립방태산자연휴양림(출처 : 웰촌)




인제 원대리자작나무숲(출처 : 웰촌)



인제 원대리자작나무숲(출처 : 웰촌)

2 [바다와 들이 함께하는 고창여행 즐기기] 관광농원 학원농장 (전북 고창)

구시포 해수욕장 ▶ (1.9km, 4분) ▶ 상하농원 ▶ (17km, 27분) ▶ 학원농장(해바라기잔치) ▶ (30km, 40분) ▶ (숙박) ▶ 미당시문학관 ▶ (7km, 10분) ▶ 선운사 ▶ (15.1km, 23분) ▶ 고인돌유적지 ▶ (5.5km, 14분) ▶ 고창읍성

농촌여행코스 특징	코스(명소)별 주요 정보
<p>구시포 해수욕장은 완만하고 넓은 해변으로 안전도가 높아 천연의 피서지로 적격이다. 금모래 사장의 남쪽 기슭에는 천연동굴이 있고, 해안 일대에는 기암괴석이 널려 있으며 1km 앞쪽에는 가막도와 아름다운 전경이 펼쳐져 있다.</p> <p>다음 방문지인 상하농원은 구시포 해수욕장에서 불과 5분 거리다. 산과 들, 꽃, 풀 자연과 어우러진 이국적인 풍광과 각종 체험·견학프로그램이 준비되어 있다. 멋스러운 식당과 카페도 눈길을 끈다. 파머스 마켓에서는 지역농가에서 재배한 우수한 품질의 농산물 등도 판매한다.</p> <p>관광농원인 학원농장은 계절별 축제와 이벤트를 개최한다. 여름에는 해바라기 잔치가 열린다. 농장을 찾는 관광객을 위하여 보리와 메밀을 원재료로 하는 음식을 판매하는 식당, 매점 등 다양한 부대시설을 운영하고 있다.</p> <p>미당시문학관은 폐교된 선운교를 리모델링하여 서정주의 문학관으로 개관한 곳이다. 육필원과 작품집, 미당 초상화, 유품 등이 전시되어 있다. 문학관 우측으로 10분 가량 걸어가면 미당 서정주의 생가를 복원하여 보존하고 있다.</p> <p>선운사는 김제의 금산사와 함께 전라북도의 2대 본사로서 오랜 역사와 빼어난 자연경관, 소중한 불교문화재들을 지니고 있어 사시사철 참배와 관광의 발길이 끊이지 않는 곳이다.</p> <p>고창 고인돌유적지는 세계문화유산으로 등재된 고창 지석묘군(사적 제391호)을 보존·관리하고, 관광자원으로 활용하기 위해 조성한 공원이다. 고창 지석묘군은 국내 최대 규모의 지석묘(고인돌)군으로, 고인돌 총 447기가 분포되어 있다. 고인돌박물관은 선사마을 재현공간과 고인돌 상석 끌기 등의 체험을 할 수 있는 체험실습장, 야외무대, 묘제번천전시장 등이 있다.</p> <p>마지막 행선지인 고창읍성은 순천의 낙안읍성, 서산의 해미읍성과 함께 국내 3대 읍성으로 이 중에서도 가장 아름다운 읍성으로 꼽힌다. 거칠게 다듬은 자연석으로 성벽을 쌓았고 읍성으로서는 거의 완전한 형태로 보존되어 있다. 성을 한 바퀴 돌면 다리병이 낫고, 두 바퀴 돌면 무병장수하며 세 바퀴 돌면 극락승천 한다는 말이 있다. 천천히 읍성을 둘러보며 여행을 마무리하자.</p>	<ol style="list-style-type: none"> 1. 구시포 해수욕장 - 주소 : 전라북도 고창군 상하면 자룡리 2. 상하농원 - 주소 : 전라북도 고창군 상하면 상하농원길 11-23 (상하면) - 전화 : 1522-3698 3. 학원농장(관광농원) - 주소 : 전라북도 고창군 공음면 학원농장길 158-6 - 전화 : 063-564-9897 4. 미당시문학관 - 주소 : 전북 고창군 부안면 질마재로 2-8 - 전화 : 063-560-8058 5. 선운사 - 주소 : 전북 고창군 아산면 선운사로 250 선운사 - 전화 : 063-561-1422 6. 고인돌유적지 - 주소 : 전북 고창군 고창읍 고인돌공원길 74 - 전화 : 063-560-8666 7. 고창읍성 - 주소 : 전북 고창군 고창읍 읍내리 126 - 전화 : 063-560-8067
 <p>[출처 : 네이버 길 찾기]</p>	<p>[학원농장 소개] - 관광농원</p> <ul style="list-style-type: none"> * 여름축제 : 해바라기잔치 * 소재지 : 전라북도 고창군 공음면 학원농장길 158-6 * 문의처 : 063-564-9897 * 운영시간 : (산책로) 아침 동틀 때~해질녘 (상설 식당 · 매점) 9시~19시



구시포 해수욕장(출처 : 고창군청)



상하농원 양떼목장(출처 : 웰촌)



학원농장_해바라기 잔치(출처 : 학원농장)



미당시문학관 전경(출처 : 웰촌)



선운사(출처 : 고창군청)



선운사 전경(출처 : 고창군청)




고인돌유적지(출처 : 고창군청)



고창읍성(출처 : 고창군청)

3 [연둣빛 숲길 농촌체험 여행] 농촌교육농장 쌍산재 (전남 구례)

노고단 ▶ (9km, 10분) ▶ 천은사 ▶ (8km, 16분) ▶ 쌍산재(한옥체험) ▶ (숙박) ▶ (4km, 11분) ▶ 반달가슴곰 생태학습장 ▶ (1.44km, 3분) ▶ 화엄사 / 화엄숲길

농촌여행코스 특징	코스(명소)별 주요 정보
<p>노고단은 천왕봉, 반야봉과 함께 지리산의 3대 주봉으로 천상의 화원으로 불릴 정도로 다양한 야생화를 볼 수 있다. 봄의 철쭉, 여름의 원추리, 가을의 단풍, 겨울의 설경 등 사계절이 모두 절경이다. 노고단 정상 탐방은 사전 예약제로 운영되고 있으니 참고하자.</p> <p>천은사는 지리산 일주도로 입구에 위치한 사찰로 화엄사, 쌍계사와 더불어 지리산 3대 사찰 중 하나다. 규모는 작지만 소나무 숲길이 아름답고 돌다리 위에서 계곡물을 내려다보면 마음까지 시원해진다.</p> <p>쌍산재는 삼백년 고택으로 외갓집 할머니의 따스함이 느껴진다. 좁다란 대나무숲길을 올라서면 비밀의 정원이 나타난다. 정원에서 다양한 꽃꽂이 나무, 한옥을 만나보자. 둘러보고만 가는 것이 아쉽다면 한옥숙박체험을 하면서 여유를 만끽해보자.</p> <p>지리산 반달가슴곰 생태학습장은 탐방객에게 반달가슴곰의 의미와 중요성을 전달하는 시설이다. 종복원사업의 이해를 돕는 탐방해설프로그램을 운영한다. 해설사의 설명을 들으면서 반달가슴곰의 생태를 직접 관찰할 수 있다.</p> <p>마지막 행선지인 화엄사는 천년의 화엄성지로 동양 제일의 목조건물인 각황전을 비롯한 수많은 국보와 보물 등 문화재를 보유하고 있다. 볼거리뿐만 아니라 전통사찰에서의 일상과 수행자의 삶을 경험 할 수 있는 템플스테이 프로그램으로도 각광을 받고 있다.</p>	<ol style="list-style-type: none"> 1. 지리산 노고단 <ul style="list-style-type: none"> - 주소 : 구례군 산동면 노고단로 1068 - 전화 : 061-783-9106 ※ 노고단 정상 탐방 : 예약제 ※ 등산로 입구 : 성삼재주차장 2. 천은사 <ul style="list-style-type: none"> - 주소 : 구례군 광의면 노고단로 209 - 전화 : 061-781-4800 3. 쌍산재(농촌교육농장) <ul style="list-style-type: none"> - 주소 : 구례군 마산면 장수길 3-2 - 전화 : 061-782-5179 4. 반달가슴곰 생태학습장 <ul style="list-style-type: none"> - 주소 : 전라남도 구례군 마산면 화엄사로 402-25 - 전화 : 070-4458-1169~71 ※ 프로그램(약 1시간) : 인터넷 또는 현장 예약제 5. 화엄사 / 화엄숲길 <ul style="list-style-type: none"> - 주소 : 구례군 마산면 화엄사로 539 - 전화 : 061-783-7600
 <p>[출처 : 네이버 길 찾기]</p>	<p>[쌍산재 소개] - 농촌체험교육농장</p> <ul style="list-style-type: none"> * 추천 체험거리 : 한옥체험(숙박), 고택 둘러보기 * 소재지 : 구례군 마산면 장수길 3-2 * 문의 : 061-782-5179



노고단 등산로(출처 : 웰촌)



천은사(출처 : 웰촌)



쌍산재 입구(출처 : 웰촌)



쌍산재 내부(출처 : 웰촌)



반달가슴곰생태학습장 탐방 해설
(출처 : 국립공원관리공단 종복원기술원)



반달가슴곰생태학습장 반달가슴곰 사진
(출처 : 국립공원관리공단 종복원기술원)




화엄사(출처 : 웰촌)



화엄사(출처 : 웰촌)

4 [나만 아는 여름 여행코스] 농가민박 월인당(전남 영암)

전라남도농업박물관 ▶ (11km, 14분) ▶ 영암금호방조제 ▶ (19.6km, 26분) ▶ 영암 독천식당 ▶ (9km, 13분) ▶ 모정마을 한옥민박(월인당_농가민박) ▶ (3km, 8분) ▶ 왕인박사유적지 ▶ (7.4km, 13분) ▶ 기찬랜드

농촌여행코스 특징	코스(명소)별 주요 정보
<p>전라남도농업박물관은 넓은 부지 내에 농업과 관련된 다양한 볼거리와 체험거리를 갖추고 있다. 농경문화관, 남도 생활민속관, 쌀 문화관 등 다양한 전시관이 있고, 농경문화체험, 남도음식체험을 상시 체험할 수 있다. 박물관 입구에 있는 전통 그네를 타보는 것도 색다른 재미일 것이다.</p> <p>보통 갈치는 배를 타고 먼 바다로 나가야 잡을 수 있지만 영암방조제는 제방에 앉아 갈치를 낚을 수 있는 전국에서 유일한 낚시터다. 제방이 길게 뻗어있고 시야가 탁 트여 있어 잠깐 둘러만 봐도 기분전환이 된다.</p> <p>영암 독천은 한때 세발낙지의 최고 산지로 이름을 날렸던 곳이다. 독천에 있는 여러 낙지집 중 독천식당은 낙지연포탕과 갈낙탕을 처음으로 개발해 상품화한 곳으로서 35년 전통을 이어오고 있다. 메뉴로는 갈낙탕을 추천한다.</p> <p>모정마을은 흥련이 아름다운 시골 마을로, 월인당을 비롯하여 한옥체험민박이 가능하다. 한옥 마루에서 잔디 마당을 보며 차 한 잔, 다음날 아침 마을 저수지에서 월출산 일출을 감상하면 마음이 절로 평온해진다.</p> <p>왕인박사유적지는 왕인의 자취를 복원해 놓은 곳이다. 왕인박사는 일본에 논어와 천자문을 전한 것은 물론 일본가요의 창시 등에 공헌하여 일본 황실의 스승이며 백제문화를 전수하여 일본문화사상의 성인으로 불린다. 유적은 사당을 비롯한 집터, 정자, 전시관 등으로 구성되어 있다.</p> <p>기찬릿길은 월출산 둘레길로 조성해놓은 산책로다. 월출산의 맑은 기운과 맥반석과 산림에서 방사 하는 원적외선과 피톤치드를 쬐며 기를 충전하는 시간을 가질 수 있다.</p> <p>기찬랜드는 영암의 주요 관광지 중 하나로 물놀이장, 가야금테마공원, 기찬릿길(도갑사방향, 천황사방향), 펜션 등 다양한 즐길거리가 있다. 특히 월출산 천황봉 자락 계곡을 흐르는 청정 자연수를 활용한 천연 물놀이장에서 여름의 무더위를 날려버리자.</p>	<ol style="list-style-type: none"> 1. 전라남도농업박물관 - 주소 : 전라남도 영암군 삼호읍 녹색로 653-11 - 전화 : 061-462-2796 2. 영암금호방조제(갈치낚시) - 주소 : 영암금호방조제 (삼호조선 → 해남방면) 전남 해남군 산이면 구성리 3. 영암 독천식당 - 주소 : 전남 영암군 학산면 독천로 162-1 - 전화 : 061-472-4222 4. 모정마을 한옥민박(월인당_농가민박) - 주소 : 전남 영암군 군서면 모정1길 37-15 - 전화 : 061-471-7675 5. 왕인박사유적지 - 주소 : 전라남도 영암군 군서면 왕인로 440 - 전화 : 061-470-6643 6. 기찬릿길(월출산 둘레길) - 주소 : 전라남도 영암군 영암읍 기찬랜드로 42 - 전화 : 061-470-2396(영암군청) 7. 기찬랜드 - 주소 : 전라남도 영암군 영암읍 기찬랜드로 41-13 - 전화 : 061-471-8500(영암문화재단)
 <p>[출처 : 네이버 길 찾기]</p>	<p>[월인당 소개] - 농가민박</p> <ul style="list-style-type: none"> * 숙박안내 : 4인실(3개실, 12~14만원), 6인실(1개실, 15~16만원) * 소재지 : 전남 영암군 군서면 모정1길 37-15 * 문의 : 061-471-7675



전라남도농업박물관 쌀박물관(출처 : 웰촌)



영암금호방조제 낚시(출처 : 웰촌)



독천식당 외부(출처 : 독천식당)



모정마을 한옥민박_월인당(출처 : 웰촌)



왕인박사유적지(출처 : 웰촌)



기찬밋길(출처 : 웰촌)




기찬랜드 가야금산조테마공원(출처 : 웰촌)



기찬랜드 내부(출처 : 웰촌)

5 [물놀이 지금부터는 합천이다] 농촌체험마을 수승대마을 (경남 거창)

해인사 ▶ (1km, 5분) ▶ 금관식당 ▶ (36km, 40분) ▶ 옐로우 리버비치 ▶ (9.85km, 14분) ▶ 영상 테마파크 ▶ (49km, 60분) ▶ 거창 수승대마을(장담그기, 다슬기잡기, 숙박)

농촌여행코스 특징	코스(명소)별 주요 정보
<p>해인사는 한국의 삼대 사찰* 중 하나로 화엄종 사찰이다. 신라시대에 창건되어 고려시대에 만들어진 팔만대장경을 봉안하고 있다. 자연의 원리를 이용하여 대장경을 보관하고 있으며 유네스코 세계문화유산으로 지정되어 있다.</p> <p>해인사에서 5분정도 이동하면 금관식당이 나온다. 떡갈비와 막국수를 대표메뉴로 하는 곳으로 가격은 1인당 7,000원에서 13,000원 선이다. 막국수의 메밀 면은 메밀 함량이 80%로 진한 메밀의 향을 느낄 수 있다.</p> <p>옐로우 리버비치는 고운 모래사장과 합천 황강을 활용한 천연 워터파크다. 스카이 슬라이드, 플라잉 슬라이드, 롤링 워터볼 등 수십 종의 수상 스포츠는 물론 PUB과 CLUB, 캠핑장, 푸드 존 등이 마련 돼 있다. 색다른 물놀이를 원한다면 방문해보자!</p> <p>합천영상테마파크는 1920~80년대를 배경을 하는 국내 최고의 시대물 촬영지다. 한국인이라면 누구나 한번쯤은 들어 봤을 영화 <태극기 휘날리며>, <써니>, <각시탈>, <암살> 등 영화, 드라마, 광고 190여 편이 촬영되었다. 좋아하는 영화나 드라마에 나온 장소를 찾아보는 것을 추천한다.</p> <p>거창 수승대마을에서는 다슬기 잡기, 장담그기, 도자기 만들기, 천연염색 등의 다양한 체험을 할 수 있다. 또한 인근에 수승대, 금원산자연휴양림과 생태 수목원이 있어 자연을 느끼기에 안성맞춤이다.</p>	<ol style="list-style-type: none"> 1. 해인사 <ul style="list-style-type: none"> - 주소 : 경남 합천군 가야면 해인사길 122 - 전화 : 055-934-3000 2. 금관식당 <ul style="list-style-type: none"> - 주소 : 경남 합천군 가야면 가야산로 1065 - 전화 : 055-932-5991 3. 옐로우 리버비치 <ul style="list-style-type: none"> - 주소 : 경상남도 합천군 대양면 동부로 39-13 - 전화 : 053-424-5235 4. 영상 테마파크 <ul style="list-style-type: none"> - 주소 : 경남 합천군 용주면 가호리 418, 합천영상테마파크 - 전화 : 055-930-3744 5. 거창 수승대마을(숙박) <ul style="list-style-type: none"> - 주소 : 경남 거창군 위천면 원학길 410 - 전화 : 055-941-2023
 <p>[출처 : 네이버 길 찾기]</p>	<p>[수승대마을 소개] - 농촌체험마을</p> <ul style="list-style-type: none"> * 추천 체험거리 : 장담그기 체험, 도자기 체험, 천연염색 체험, 다슬기잡기 체험 등 * 숙박정보 <ul style="list-style-type: none"> - 금원산관 : 2인실 2개(5만원), 5인실 1개(10만원), 10인실 1개(20만원), 15인실 1개(25만원) - 수승대관 : 25인실 1개(40만원) * 소재지 : 경남 거창군 위천면 원학길 410 * 문의 : 055-941-2023

* 불(부처님), 법(진리의 말씀), 승(불법을 전승하시는 스님들)을 세가지 큰 보배라는 뜻의 삼보라고 하며, 부처님을 상징하는 불보사찰- 통도사, 부처님의 법을 상징하는 법보사찰- 해인사, 스님들을 상징하는 승보사찰- 송광사를 3대 사찰이라고 함



해인사 전경(출처 : 웰촌)



팔만대장경 보관소(출처 : 웰촌)



금관식당(출처 : 웰촌)



엘로우리버비치(출처 : 엘로우리버비치)



영상 테마파크 청와대세트장(출처 : 웰촌)



수승대체험휴양마을 전경(출처 : 웰촌)




수승대체험휴양마을 메주만들기(출처 : 웰촌)



수승대체험휴양마을 장담그기(출처 : 웰촌)

6 [든든한 농촌 음식으로 튼튼하게 여름나기!] 농촌체험마을 찬샘마을(대전)

찬샘마을(쿠키만들기, 농작물수확) ▶ (2.7km, 5분) ▶ 하늘강아플리에 ▶ (350m, 도보 5분) ▶ 초가람 ▶ (7.5km, 11분) ▶ 추동 대청호 사진창고 ▶ (2km, 2분) ▶ 연꽃마을

농촌여행코스 특징	코스(명소)별 주요 정보
<p>대청호 인근에 위치한 찬샘마을은 마을 공간과 자원을 활용하여 농사, 생태, 공예, 식문화 등 다양한 체험을 할 수 있는 마을이다. 10여년 체험학습 경험을 바탕으로 안전하고 다양한 체험 프로그램을 제공한다.</p> <p>하늘강아플리에는 2012년부터 도예가 부부가 도자기 공방을 시작한 곳으로 쉽게 경험할 수 없는 손물레 체험과 더불어 아름다운 마당을 감상할 수 있다. 더운 여름 시원하고 재밌는 실내체험활동으로 대청호 자연에서 난 흙을 재료로 손물레를 통해 나만의 도자기를 만들어 볼 수 있다.</p> <p>초가람은 정겨운 시골 반찬이 18첩으로 나오는 맛집이다. 두메마을 담배건조장을 개조하여 만든 식당의 모습도 구경하는 재미가 있다. 1인당 만원의 가격으로 된장국과 18첩 장아찌 밥상을 먹을 수 있다. 대청호 자연에서 재배하는 농산물을 반찬으로 속이 든든하고 건강하게 여름 관광을 즐길 수 있다.</p> <p>대청호반에 자리한 대청호 사진창고는 주변의 수려한 경관을 가지고 있으며 사진 찍는 법 강좌와 셀프 자화상 촬영 할 수 있다. 방앗간을 개조해서 만들어 흔히 알고 있는 사진관과 다른 특별한 분위기를 느낄 수 있다.</p> <p>대청호를 바라보며 아름답게 자란 연꽃들을 구경할 수 있다. 연꽃 사진을 담기 위한 사진가들의 방문도 많다. 사람들의 쉼터로서 상설 전시장으로 운영되고 있다.</p>	<ol style="list-style-type: none"> 1. 찬샘마을 <ul style="list-style-type: none"> - 주소 : 대전 동국 냉천로 703 찬샘마을 - 전화 : 042-274-3399 2. 하늘강아플리에 <ul style="list-style-type: none"> - 주소 : 대전시 대덕구 대청호수로 1326번길 75 - 전화 : 010-3460-0131 3. 초가람 <ul style="list-style-type: none"> - 주소 : 대전시 대덕구 대청호수로 1326번길 70-29 - 전화 : 042-273-4843 4. 추동 대청호 사진창고 <ul style="list-style-type: none"> - 주소 : 대전시 동구 대청호수로 539-5 (추동 336-2) - 전화 : 042-257-2092 5. 연꽃마을 <ul style="list-style-type: none"> - 주소 : 대전시 동구 주산동 159-4 - 전화 : 042-274-5754
 <p>[출처 : 네이버 길 찾기]</p>	<p>[찬샘마을 소개] - 농촌체험마을</p> <ul style="list-style-type: none"> * 주요체험현황 : 농작물수확체험, 인절미만들기, 버베기, 경운기타기, 곤충관찰, 미꾸라지관찰, 동물먹이주기, 김치만들기, 쿠키만들기, 김밥만들기, 매실액만들기 * 숙박정보 : 행복동(거실1, 방3), 희망동(거실1,방2), 사랑동(공동거실1, 방6) * 소재지 : 대전 동국 냉천로 703 찬샘마을 * 문의 : 042-274-3399



하늘강아뜰리에 전경(출처 : 웰촌)



하늘강아뜰리에 도예체험(출처 : 웰촌)



초가랑전경(출처 : 웰촌)



찬샘마을(출처 : 웰촌)



찬샘마을 옥수수따기(출처 : 찬샘마을)



추동 대청호 사진창고 카페(출처 : 웰촌)



연꽃마을 전경(출처 : 웰촌)



연꽃마을 전경(출처 : 웰촌)